



Deutsche Forscherinnen Community
Mai 2004 Germany - Sweden

Genealogie

- **Virus M. Persbrandti snygastii** (schwed.) oder **V. Mickethebeautiful** (engl.)
- Größter bekannter **skandinavischer Stäbchenvirus** aus der Familie der



V.v. vacker kille gigantissima (oder **V. Homo amarantus aliquantus** oder **V. Schönergroßermann**) mit den Subspecies



V. J. Pilawa communalis (dtsch.),



V. R. Williamsi cantabile (brit.) und



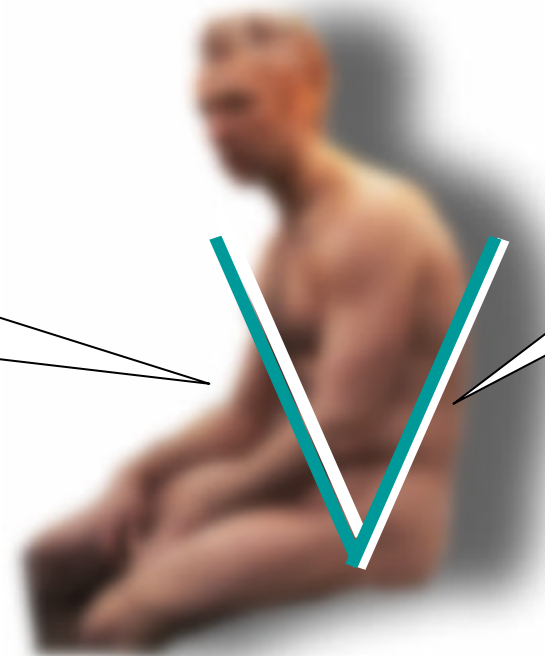
V. K. Costneri ballerini con wolfini (am.).



Morphologie I

- Der extraordinär **infektiöse** Virus misst 189 bis 192 nm in der Länge und hat eine **V-förmige Struktur** mit mehr oder minder ausgeprägter **Mittebetonung** je nach **Lipiddoppelschichtdicke** und Clumpingfaktor.

Faktor der
Lipiddoppelschicht
 $y = -0,1327x + 5165,6$
 $R^2 = 0,9879$

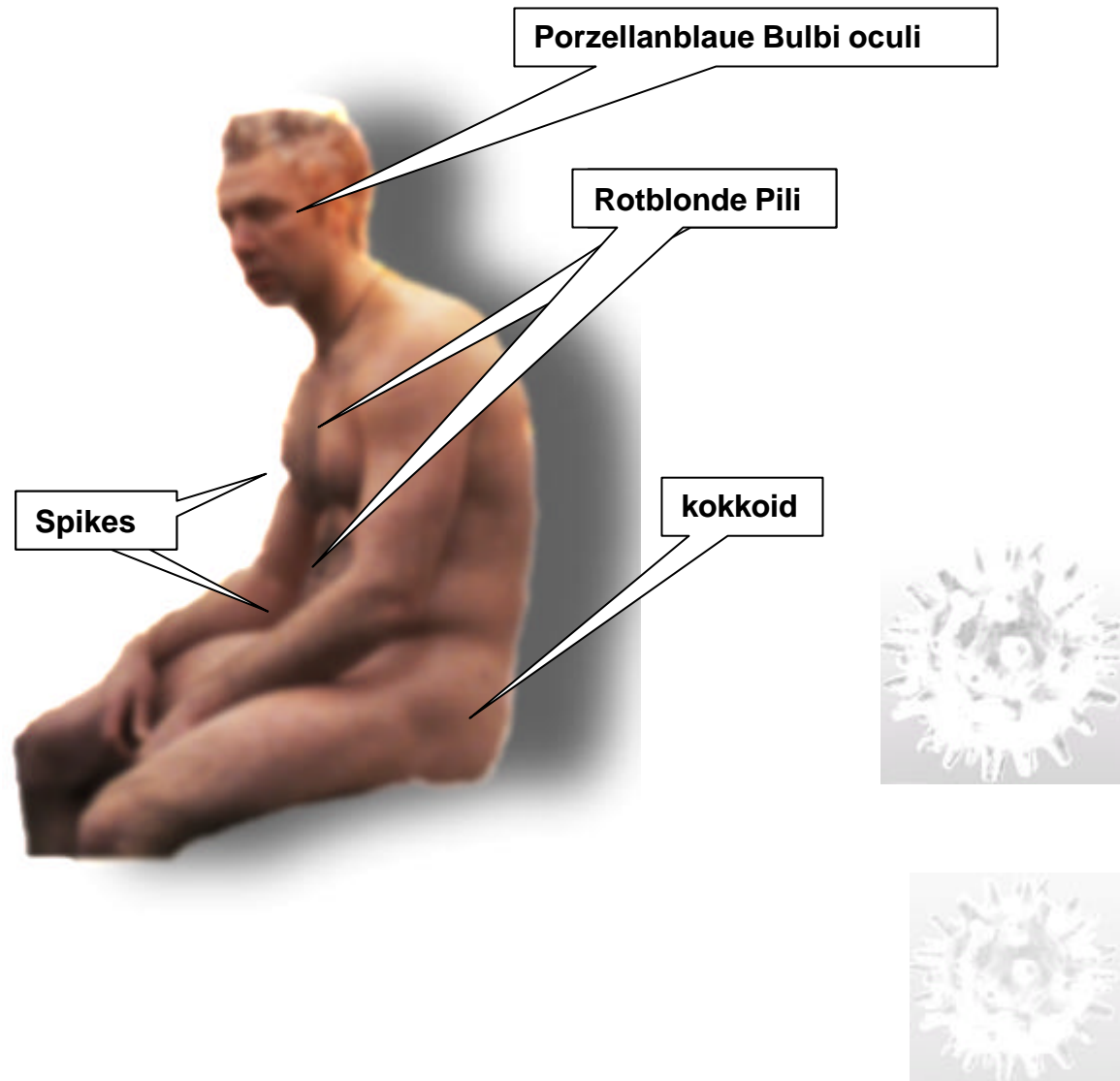


V-förmige Struktur



Morphologie II

- Der kram-positive (*lach*) **kokkoide** Virus ist ausgesprochen **wirtsattraktiv**, mit bläulichen **Bulbi Oculi** sowie mit leicht rötlichblonden **Pili** besetzt, es ragen viruseigene **deutlich differenziert Glykoproteine** aus seiner Oberfläche heraus (sog. **Spikes**), die für die **Infektiosität** des Virions und für die Immunreaktion des Wirtsorganismus eine wichtige Rolle spielen.



Virus M. Persbrandti snygastii



**Erstmals gelang der Nachweis
im Rastermikroskop!**

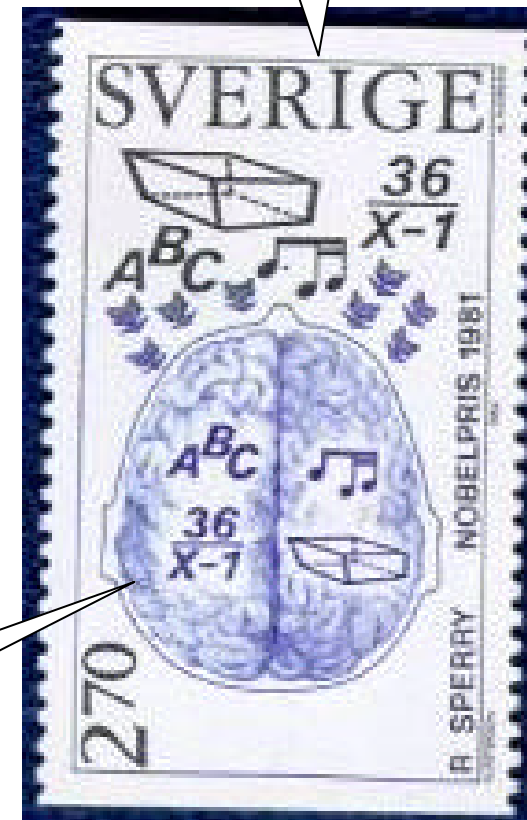
Virus M. Persbrandti snygastii

Vorkommen

- **weibliche Großhirnrinde**. Besonders betr. Areale: **Akustische Aufmerksamkeit, Sprechantrieb** und mot. Sprechfunktion (Broca) sowie **optische Erinnerung**, aber auch Formatio reticularis und Hypothalamus (Schlaf-/Wachrhythmus, Appetit, Sexualität, Mimik und Gebärden).
- Keimträgerrate bei erwachsenen Frauen ca. 1 bis 6 %, in **Internetforen gehäuft auch deutlich höher**
- Erste männliche Keimträger sind kürzlich bekannt geworden. Vorkommen im **Promillebereich.**

Infizierte weibliche Großhirnrinde

weschmeiß vor Lachen




Virus M. Persbrandti snygastii

Nachweis

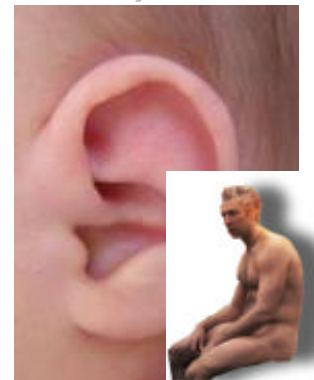
- histologisch **äußerst schwierig**. Eventuell **kulturell** (nur auf lebenden Zellen) oder **verhaltenstheoretisch** mittels Internetforumsnutzungsnachweis.

„Sie haben Post“ – AOL-Rechnung



Vermehrungszyklus I

- **Adsorbtion**: V. heftet sich zunächst auf den Zelloberflächen des 2. Hirnnerv **N. opticus (Sehnerv)** oder insbesondere des 8. Hirnnerv **N. statoacustico vestibulo cochlearis (Hörnerv)** des Wirtes an.



Virus M. Persbrandti snygastii

Vermehrungszyklus II

Penetration

- Entweder verschmilzt der Virus mit der Membran der Wirtszelle (**Du-kann-gärna-över-natter-hos-mig-Effekt**)



Du-kann-gärna-över-natter-hos-mig-Effekt



Hjärtinnerlig Effekts

oder das Virion wird von der Zellmembran umschlossen und ins Innere geschleust (umgs. "**ins Herz geschlossen**")

Virus M. Persbrandti snygastii

Vermehrungszyklus Ili



Replikation:

- Entsprechend der Art und Struktur erfolgt die **Replikation** nach unterschiedlichen Mechanismen (**DVD, Mpeg, Avi, CD usw.**)

Maturation und Liberation:

- Die in der Virusmorphogenese entstandenen neuen Generationen verlassen die Wirtszelle durch **Ausstülpungen der Wirtsmembran** (Fan-Art, Forentheemen, Mail) . Die der **slow-virus-Infektion** zugrunde liegenden Mechanismen sind bisher nur zum Teil geklärt.



Virus M. Persbrandti snygastii

Kardinalsymptome

- generalisierte **Schlaflosigkeit**, hypnoide und vgl. **autosuggestiv hervorgerufene Zustände**, **abgeschwächte Reflexe** in Bezug auf Nichtvirales.



Diagnose und Klinik I

- **Frühform (early onset)**: gehäuftes **Surfen und Fernsehen**, ausgeprägtes Interesse für die **schwedische Sprache**, unerklärliche **Änderung des Beuteschemas** im weiblichen Jagdverhalten.



Frühform

Virus M. Persbrandti snygastii

Diagnose und Klinik II

- Als Spätform (late onset):
- markanter **Beschaffungsdrang** von DVDs in schwedischer Sprache mit norwegischen, finnischen oder dänischen Untertiteln.
- Hochdifferenziertes **Suchtverhalten**.
- Schlafentzug.
- Gesichtsfeldeinschränkungen, tags ins Meditative abgleitender Blick ("**Goaßgschau**").
- Subfebrile Temperaturen.
- **Sabbern und Lallen** bei Erregerkonfrontation.



Spätform

Virus M. Persbrandti snygastii

Diagnose und Klinik III

- **Cave:** Chronifizierung durch **progrediente Intoxikation** bei exzessivem regelmäßigen Kontakt mit Infektionsquellen.

Infaustes
Endstadium



Differentialdiagnose

- Morbus J. Pilawa communalis
- R.-Williamsii-cantabile-Syndrom
- K.- Costneri-ballerini-con-wolfini-Dysregulation

Virus M. Persbrandti snygastii

Therapie

- 1-1-1 / die www.mikaelpersbrandt.de
- 0-0-1 / die 100 min Beck 1-16 i.v.-Inf.
- gelegentliche Erholungsreisen nach Schweden.

Cave: das Generikum www.persbrandt.com ist nicht zu empfehlen - Wirkstoffgehalt **nicht** ausreichend hoch dosiert.

Prognose

Bei **Chronifizierung** infaust ;-)



Quelle: Pschyrembel